


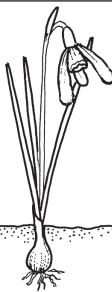
















Frühblüher – Beobachtungsprotokoll

- 1 Beobachte regelmäßig deine Frühblüher. Notiere das Datum, an dem du die einzelnen Pflanzenteile entdeckst.
- 2 Male die einzelnen Teile der Pflanzen in den richtigen Farben an.

Name	Zwiebel	Blätter	Knospe	Blüte
Schnee- glöckchen				
	gepflanzt am:	gesehen am:	gesehen am:	gesehen am:
Krokus				
	gepflanzt am:	gesehen am:	gesehen am:	gesehen am:
Osterglocke				
	gepflanzt am:	gesehen am:	gesehen am:	gesehen am:
Tulpe				
	gepflanzt am:	gesehen am:	gesehen am:	gesehen am: