

## SU 2. Klasse Woche 23. - 27.3.2020

Diese Woche wirst du die Themen Heimtiere und Nutztiere wiederholen.

1. Lies dir die Texte zum Thema Huhn auf den Seiten 64 – 65 im Sachbuch durch und bearbeite im Arbeitsheft Seite 22.
2. Bearbeite die Arbeitsblätter unten in diesem Dokument.
3. Beobachte bis Ende der Osterferien, wie sich die Laubbäume oder Nadelbäume in deiner Umgebung ändern. Mache dir Notizen, was passiert.
4. Spiele das Bauernhof Würfelspiel.



## HAUSTIERE

Schreibe den Namen des Haustieres in die richtige Spalte. Manche Tiere musst du in beide Spalten schreiben, weil sie sowohl Heimtiere als auch Nutztiere sind. Male die Tiere aus. Male zu jedem Tier, was es gerne frisst.

**Rind – Hamster – Wellensittich – Katze – Schwein – Huhn –  
Meerschweinchen – Hund – Kaninchen**


Heimtiere

Nutztiere





# Arbeits-Pass



Die Bauernhof-Werkstatt



## Früher und heute (1/2)



Schneide die Textstreifen aus.

Welcher Text gehört zu dem Bauernhof von früher?



**Klebe diese Textstreifen um das Bild von dem Bauernhof von früher (S. 17). Klebe die anderen Textstreifen zu dem heutigen Bauernhof auf ein leeres Blatt. Kannst du dazu auch ein kleines Bild malen?**

Futter wird mit der Hand zubereitet und gefüttert

in der Regel automatische Zubereitung und Fütterung

Stall wird mit der Hand ausgemistet



automatische Entmistung bei Großbetrieben

Eier werden mit der Hand eingesammelt

Eier werden in großen Hühnerfarmen mit dem Fließband abtransportiert

Tiere werden meist alt und haben viele verschiedene Aufgaben

Tiere werden zum frühen Schlachten gemästet

viele Hühner scharren im Hof

häufig enge Legebatterien

Bäuerin melkt Kühe mit der Hand

automatische Melkmaschine

vielerlei Tiere auf dem Hof

oftmals Massentierhaltung einer Art

Schweine suhlen im Dreck


Schweine im pflegeleichten Stall





## Arbeiten auf dem Hof im Jahresverlauf

Schneide die Teile aus und ordne sie in einem Kreis, so dass die Monate in der richtigen Reihenfolge sind. Schreibe die Namen der Monate mit vollen Namen (zum Beispiel Nov. – November). Male dein Bild aus.





Ordne zu den Bildern die Namen der Tiere. **Huhn - Kaninchen – Schwein – Rind – Hund – Katze.**

Schreibe dann die Namen für die männlichen, weiblichen Tiere und für die Jungtiere:

**Kuh - Rammler – Rüde – Eber – Kater – Hündin – Henne - Sau – Häsin – Welpen – Bulle –**


**Häschen – Kätzchen – Kalb - Hahn - Küken – Katze – Ferkel**

Male zu jedem Tier, zwei Produkte wir aus ihm herstellen.

männliches Tier: \_\_\_\_\_

weibliches Tier: \_\_\_\_\_

Jungtier: \_\_\_\_\_



männliches Tier: \_\_\_\_\_

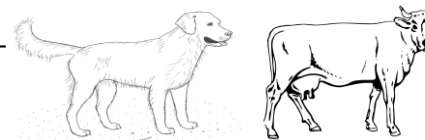
weibliches Tier: \_\_\_\_\_

Jungtier: \_\_\_\_\_

männliches Tier: \_\_\_\_\_

weibliches Tier: \_\_\_\_\_

Jungtier: \_\_\_\_\_



männliches Tier: \_\_\_\_\_

weibliches Tier: \_\_\_\_\_

Jungtier: \_\_\_\_\_

männliches Tier: \_\_\_\_\_

weibliches Tier: \_\_\_\_\_

Jungtier: \_\_\_\_\_



männliches Tier: \_\_\_\_\_

weibliches Tier: \_\_\_\_\_

Jungtier: \_\_\_\_\_

